

Przelew ZUS

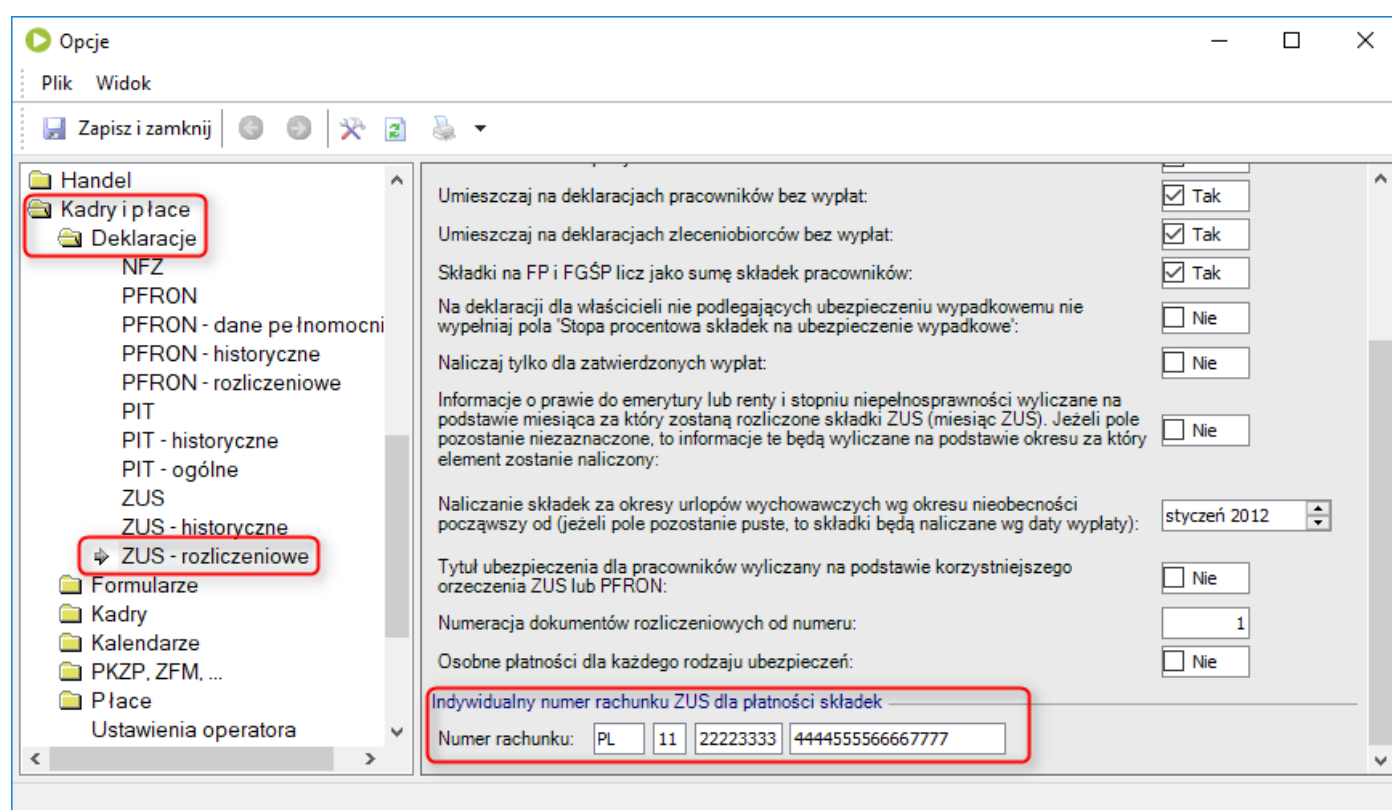
Zgodnie z Ustawą z dnia 11 maja 2017 roku o zmianie ustawy o systemie ubezpieczeń społecznych oraz ustawy o zmianie ustawy – Kodeks pracy oraz niektórych innych ustaw od 1 stycznia 2018 roku składki ZUS opłacane są jednym przelewem dokonywanym na indywidualny numer rachunku składkowego płatnika.

Indywidualny numer rachunku składkowego

Indywidualny numer rachunku składkowego należy odpowiednio wprowadzić w konfiguracji programu.

Konfiguracja kadrowo-płacowa

Indywidualny numer rachunku nadany przez ZUS należy wprowadzić w *Narzędzia/Opcje/Kadry i płace/Deklaracje/ZUS – rozliczeniowe* w sekcji Indywidualny numer rachunku ZUS dla płatności składek w polu *Numer rachunku*.



Opcje

Plik Widok

Zapisz i zamknij

Handel

Kadry i płace

Deklaracje

NFZ

PFRON

PFRON - dane pełnomocni

PFRON - historyczne

PFRON - rozliczeniowe

PIT

PIT - historyczne

PIT - ogólne

ZUS

ZUS - historyczne

ZUS - rozliczeniowe

Formularze

Kadry

Kalendarze

PKZP, ZFM, ...

Płace

Ustawienia operatora

Umieszczaj na deklaracjach pracowników bez wypłat: Tak

Umieszczaj na deklaracjach zleceniobiorców bez wypłat: Tak

Składki na FP i FGŚP licz jako sumę składek pracowników: Tak

Na deklaracji dla właścicieli nie podlegających ubezpieczeniu wypadkowemu nie wypełniaj pola 'Stopa procentowa składek na ubezpieczenie wypadkowe': Nie

Naliczaj tylko dla zatwierdzonych wypłat: Nie

Informacje o prawie do emerytury lub renty i stopniu niepełnosprawności wyliczane na podstawie miesiąca za który zostaną rozliczone składki ZUS (miesiąc ZUS). Jeżeli pole pozostanie niezaznaczone, to informacje te będą wyliczane na podstawie okresu za który element zostanie naliczony: Nie

Naliczanie składek za okresy urlopów wychowawczych wg okresu nieobecności począwszy od (jeżeli pole pozostanie puste, to składki będą naliczane wg daty wypłaty): styczeń 2012

Tytuł ubezpieczenia dla pracowników wyliczany na podstawie korzystniejszego orzeczenia ZUS lub PFRON: Nie

Numeracja dokumentów rozliczeniowych od numeru:

Osobne płatności dla każdego rodzaju ubezpieczeń: Nie

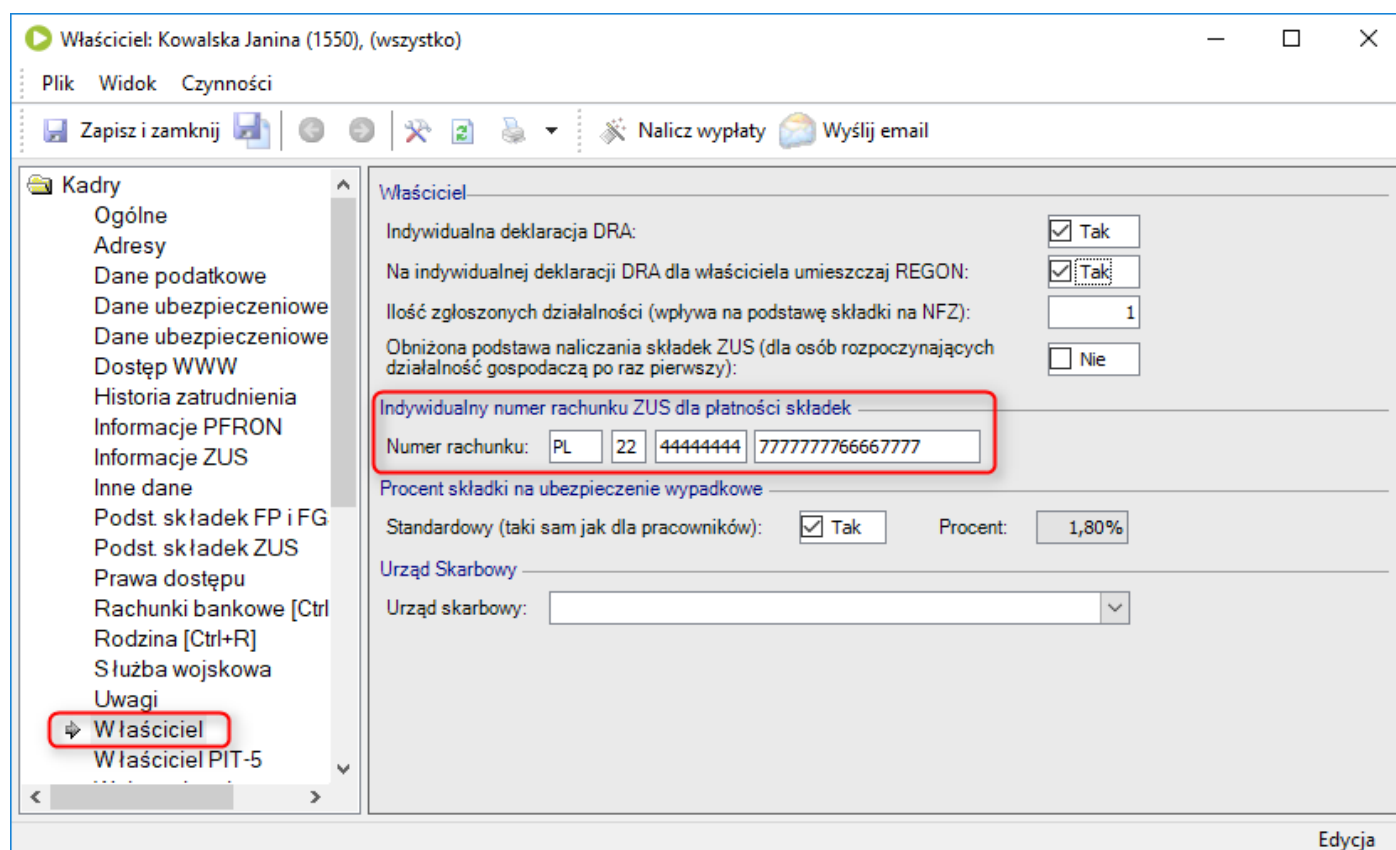
Indywidualny numer rachunku ZUS dla płatności składek

Numer rachunku: PL 11 22223333 4444555566667777

Indywidualny numer rachunku ZUS

Kartoteka właściciela

W przypadku właścicieli rozliczających się na indywidualnej deklaracji DRA numer rachunku składkowego należy wprowadzić na kartotece Właściciela (lista Kadry/Właściciele) na zakładce Kadry/Właściciel w sekcji Indywidualny numer rachunku ZUS dla płatności składek w polu *Numer rachunku*. Pole umożliwiające wprowadzenie numeru rachunku składkowego jest aktywne po zaznaczeniu na Tak parametru Indywidualna deklaracja DRA.



Właściciel: Kowalska Janina (1550), (wszystko)

Plik Widok Czynności

Zapisz i zamknij Nalicz wypłaty Wyślij email

Kadry

- Ogólne
- Adresy
- Dane podatkowe
- Dane ubezpieczeniowe
- Dane ubezpieczeniowe
- Dostęp WWW
- Historia zatrudnienia
- Informacje PFRON
- Informacje ZUS
- Inne dane
- Podst. składek FP i FG
- Podst. składek ZUS
- Prawa dostępu
- Rachunki bankowe [Ctrl]
- Rodzina [Ctrl+R]
- Służba wojskowa
- Uwagi
- Właściciel**
- Właściciel PIT-5

Właściciel

Indywidualna deklaracja DRA: Tak

Na indywidualnej deklaracji DRA dla właściciela umieszczaj REGON: Tak

Ilość zgłoszonych działalności (wpływa na podstawę składki na NFZ):

Obniżona podstawa naliczania składek ZUS (dla osób rozpoczynających działalność gospodarczą po raz pierwszy): Nie

Indywidualny numer rachunku ZUS dla płatności składek

Numer rachunku:

Procent składki na ubezpieczenie wypadkowe

Standardowy (taki sam jak dla pracowników): Tak Procent:

Urząd Skarbowy

Urząd skarbowy:

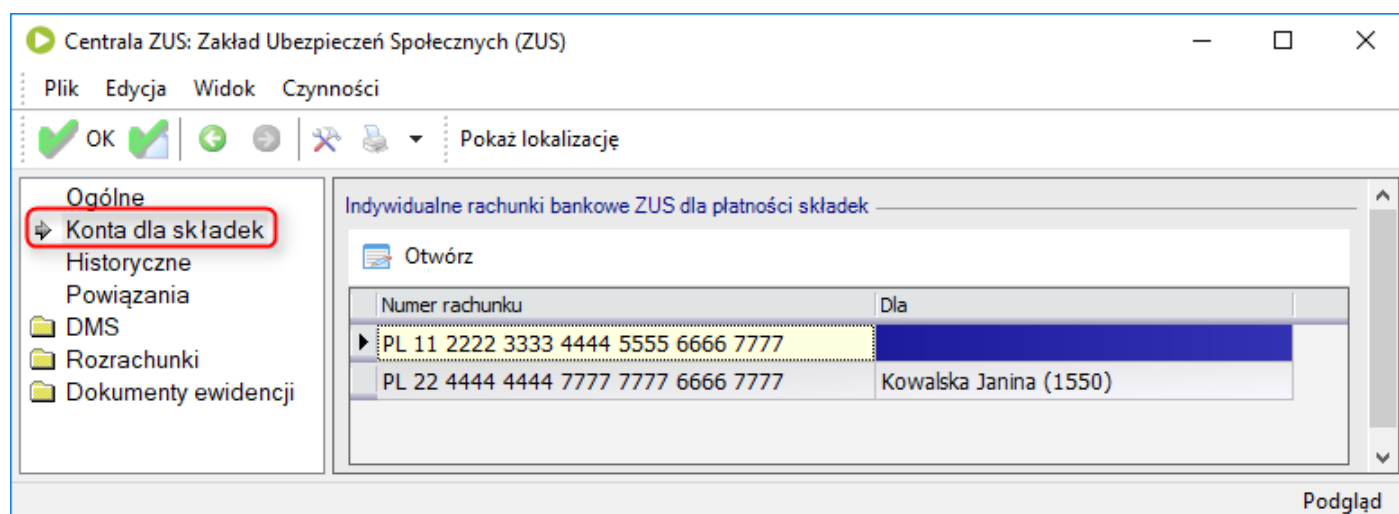
Edycja

Indywidualny numer rachunku ZUS - właściciel

Konfiguracja oddziałowa

W programie istnieje również możliwość wprowadzenia numeru rachunku składkowego dla jednostek działających w oparciu o wielooddziałowość, które rozliczają ZUS odrębnie. Informację o indywidualnym numerze rachunku składkowego dla oddziału wprowadza się w konfiguracji oddziału (Oddziały firmy/Oddział/Deklaracje/Ogólne w sekcji: Indywidualny numer rachunku ZUS dla płatności składek).

Wszystkie indywidualne numery rachunków składkowych będą widoczne na kartotece ZUS na zakładce **Konta dla składek**. Indywidualny numer rachunku składkowego zastąpi dotychczasowe numery kont bankowych ZUS dla płatności składek. Numery obowiązujące przed 1 stycznia 2018 roku można podejrzeć na kartotece ZUS na zakładce **Historyczne**.



The screenshot shows the 'Centrala ZUS: Zakład Ubezpieczeń Społecznych (ZUS)' application window. The left sidebar has 'Konta dla składek' selected and highlighted with a red box. The main area displays a table titled 'Indywidualne rachunki bankowe ZUS dla płatności składek' with the following data:

Numer rachunku	Dla
PL 11 2222 3333 4444 5555 6666 7777	[Redacted]
PL 22 4444 4444 7777 7777 6666 7777	Kowalska Janina (1550)

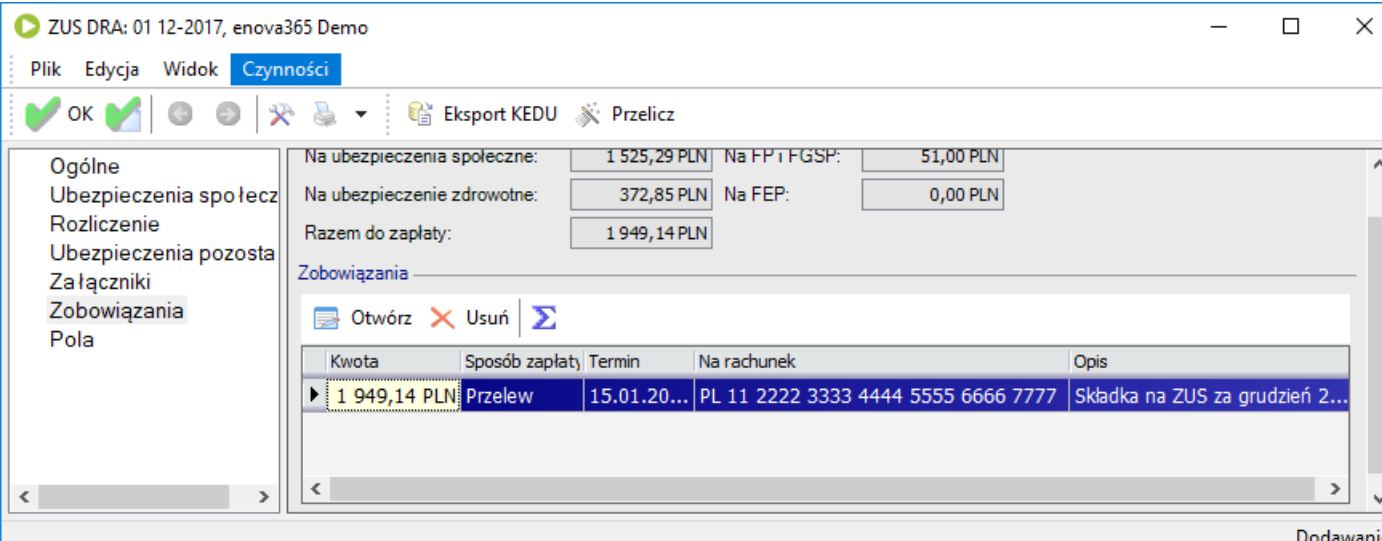
Płatności ZUS

Pobieranie indywidualnego numeru rachunku składowego na płatność

Indywidualny numer rachunku składowego pobierany jest na płatności zgodnie ze wskazanymi w konfiguracji ustawieniami. Podczas naliczania ZUS DRA pobierany jest rachunek z Narzędzia/Opcje/Kadry i płace/Deklaracje/ZUS – rozliczeniowe, natomiast podczas generowania ZUS DRA Właściciel pobierany jest rachunek z kartoteki właściciela.

Osobne płatności dla każdego rodzaju ubezpieczeń

W konfiguracji kadrowo- płacowej w *Narzędzia/Opcje/Kadry i płace/Deklaracje/ZUS – rozliczeniowe* dostępny jest parametr **Osobne płatności dla każdego rodzaju ubezpieczeń**. Przy standardowym ustawieniu na NIE do deklaracji DRA tworzona jest jedna zbiorcza płatność uwzględniająca wszystkie rodzaje ubezpieczeń.



ZUS DRA: 01 12-2017, enova365 Demo

Plik Edycja Widok Czynności

OK [Navigation icons] Eksport KEDU Przelicz

Ogólne

Ubezpieczenia społeczne: 1 525,29 PLN Na FP i FGSP: 51,00 PLN

Ubezpieczenie zdrowotne: 372,85 PLN Na FEP: 0,00 PLN

Razem do zapłaty: 1 949,14 PLN

Zobowiązania

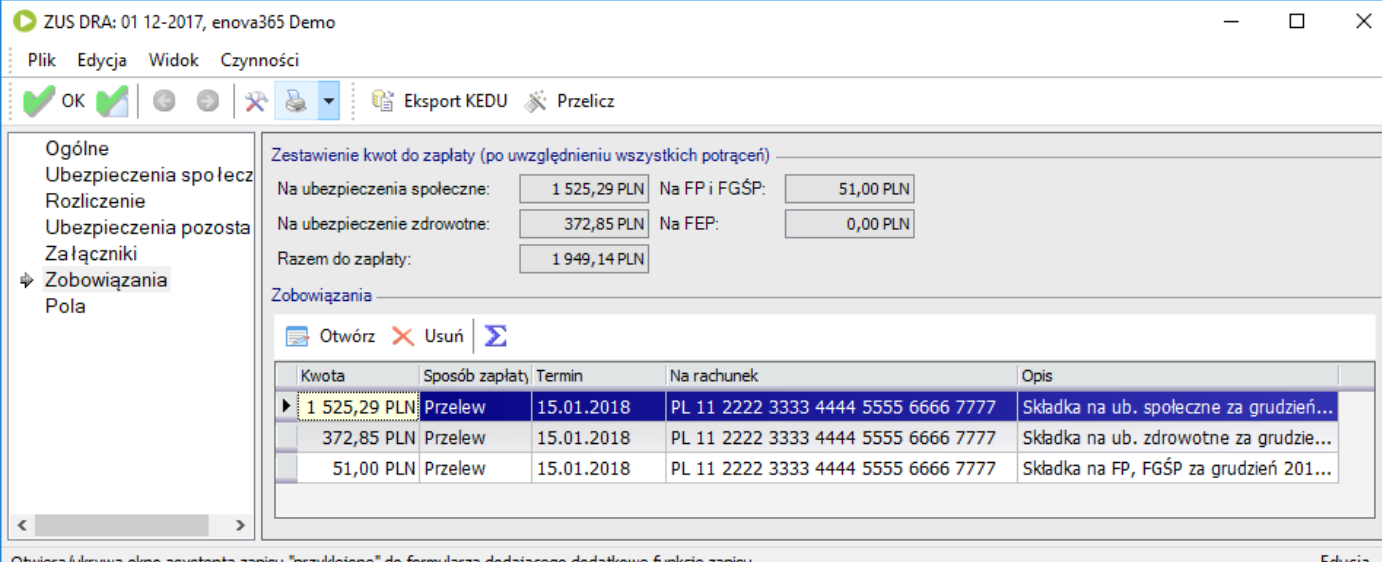
Otwórz Usun

Kwota	Sposób zapłaty	Termin	Na rachunek	Opis
1 949,14 PLN	Przelew	15.01.20...	PL 11 2222 3333 4444 5555 6666 7777	Składka na ZUS za grudzień 2...

Dodawanie

Zbiorcza płatność

Po zmianie opcji w parametrze **Osobne płatności dla każdego rodzaju ubezpieczeń** na TAK płatności dla składek ZUS będą generowane oddzielnie czyli osobno składki na: ubezpieczenia społeczne, zdrowotne, Fundusz Pracy i Fundusz Gwarantowanych Świadczeń Pracowniczych oraz Fundusz Emerytur Pomostowych.



ZUS DRA: 01 12-2017, enova365 Demo

Plik Edycja Widok Czynności

OK [Navigation icons] Eksport KEDU Przelicz

Ogólne

Ubezpieczenia społeczne

Rozliczenie

Ubezpieczenia pozosta

Załączniki

Zobowiązania

Pola

Zestawienie kwot do zapłaty (po uwzględnieniu wszystkich potrąceń)

Na ubezpieczenia społeczne: 1 525,29 PLN Na FP i FGSP: 51,00 PLN

Na ubezpieczenie zdrowotne: 372,85 PLN Na FEP: 0,00 PLN

Razem do zapłaty: 1 949,14 PLN

Zobowiązania

Otwórz Usun

Kwota	Sposób zapłaty	Termin	Na rachunek	Opis
1 525,29 PLN	Przelew	15.01.2018	PL 11 2222 3333 4444 5555 6666 7777	Składka na ub. społeczne za grudzień...
372,85 PLN	Przelew	15.01.2018	PL 11 2222 3333 4444 5555 6666 7777	Składka na ub. zdrowotne za grudzie...
51,00 PLN	Przelew	15.01.2018	PL 11 2222 3333 4444 5555 6666 7777	Składka na FP, FGŚP za grudzień 201...

Otwiera/ukrywa okno asystenta zapisu "przyklejone" do formularza dodającego dodatkowe funkcje zapisu.

Edycja

Osobne płatności dla każdego rodzaju ubezpieczeń

Oznaczenia na płatnościach

Na zobowiązaniach i należnościach dostępne jest pole Rodzaj składki ZUS. Pole może zostać oznaczone jako składka zbiorcza, dotycząca ubezpieczenia społecznego, zdrowotnego, Funduszu Pracy i Funduszu Gwarantowanych Świadczeń Pracowniczych lub Funduszu Emerytur Pomostowych.

Zobowiązanie:

Plik Widok Czynności

OK Rozliczenie

Ogólne Dodatkowe Rozliczenia i Przelewy Opis analityczny

Dokument — Zatwierdzona: Nie

Data: 12.12.2017 Numer dokumentu:

Urząd: Zakład Ubezpieczeń Społecznych (ZUS)

Płatność

Sposób: Przelew Typ przelewu: Standardowy

Ewidencja: Firmowy rachunek bankowy Rodzaj składki ZUS: Nie dotyczy

Zwrot: Nie Priorytet:

Rachunek:

Kwota: 100,00 PLN Termin (dni): 0

Opis: Składka ZUS

Rozliczenie

Stan: Nierozliczony Rozliczono: 0,00 PLN

Data: Do rozliczenia: 100,00 PLN

Rozliczone dok.:

Stan noty: Nie dotyczy

Preliminarz

Termin planowany (dni/dni od terminu): 0 0 Data planowana: 12.12.2017

Rozliczana pozycja preliminarza:

Zobowiązanie ZUS

Dla płatności ZUS rodzaj składki ZUS określany jest:

- dla zobowiązania, jeżeli Typ przelewu zostanie wskazany jako Standardowy;
- dla należności – parametr ustawiany jest bez dodatkowych ograniczeń.

Na płatnościach powstałych do deklaracji DRA parametr zostaje oznaczony automatycznie:

- w przypadku jednej zbiorczej płatności jako składka Zbiorcza;

- w przypadku oddzielnych płatności, wygenerowanych po zaznaczeniu parametru "Osobne płatności dla każdego rodzaju ubezpieczeń", jako składki odpowiadające poszczególnym rodzajom ubezpieczeń: Ub. społeczne, Ub. Zdrowotne, FP i FGŚP, FEP.

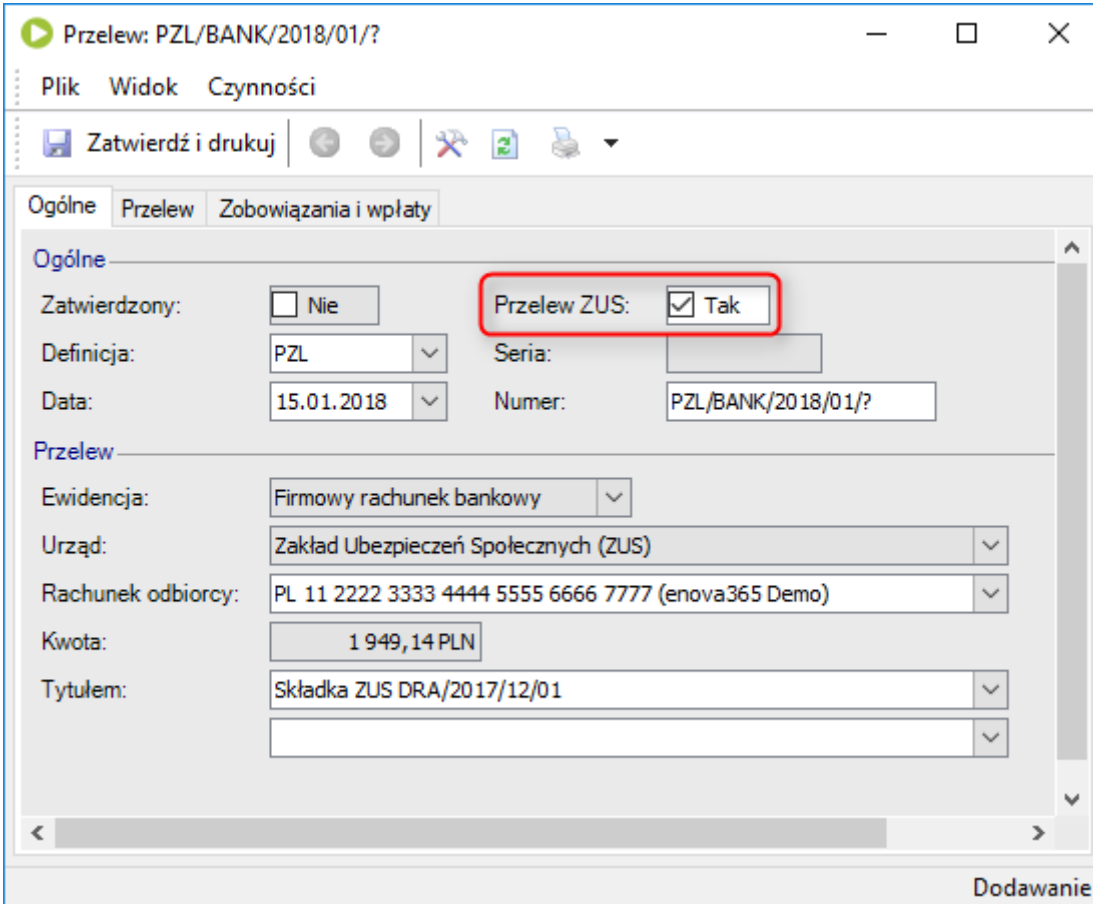
Możliwość wydzielenia płatności odpowiadających poszczególnym rodzajom ubezpieczeń i oznaczenia ich przez parametr Rodzaj składki ZUS umożliwia księgowanie składek na oddzielne konta.

Generowanie przelewów

Od wersji 14.1 przelewy do ZUS tworzone są w ramach przelewu standardowego, a nie jak dotychczas przy pomocy dedykowanego przelewu ZUS. Przelewy do płatności ZUS, których termin wypada po 1 stycznia 2018 roku będą generowane zgodnie z nowymi oznaczeniami.

Oznaczenia na przelewie

Przelewy do ZUS wprowadzane w ramach standardowego przelewu zostaną oznaczone flagą **Przelew ZUS**.



The screenshot shows a software window titled "Przelew: PZL/BANK/2018/01/?". The window has a menu bar with "Plik", "Widok", and "Czynności". Below the menu bar is a toolbar with icons for "Zatwierdź i drukuj", navigation arrows, and other functions. The main area contains a form with several sections:

- Ogólne** (General):
 - Zatwierdzony: Nie **Przelew ZUS: Tak** (highlighted with a red box)
 - Definicja: PZL (dropdown)
 - Data: 15.01.2018 (dropdown)
 - Seria: (empty text field)
 - Numer: PZL/BANK/2018/01/? (text field)
- Przelew** (Transfer):
 - Ewidencja: Firmowy rachunek bankowy (dropdown)
 - Urząd: Zakład Ubezpieczeń Społecznych (ZUS) (dropdown)
 - Rachunek odbiorcy: PL 11 2222 3333 4444 5555 6666 7777 (enova365 Demo) (dropdown)
 - Kwota: 1 949,14 PLN (text field)
 - Tytułem: Składka ZUS DRA/2017/12/01 (dropdown)

At the bottom right of the window, there is a button labeled "Dodawanie".

Przelew ZUS

Flaga zaznaczana jest automatycznie, jeżeli jako kontrahent na przelewie zostanie wskazany Urząd - Zakład Ubezpieczeń Społecznych. Flaga ZUS zaznaczona jest również dla tych wszystkich przelewów, które zostały utworzone przed 1 stycznia 2018 roku jako przelewy o typie ZUS.

Podczas automatycznego tworzenia przelewu za pomocą czynności Przygotuj przelewy, przelewy standardowe wygenerowane do zobowiązań z ustawionym rodzajem składki ZUS otrzymają oznaczenie Przelew ZUS.

Jeżeli w konfiguracji zostanie wprowadzony wyłącznie jeden numer rachunku składkowego, to podczas wprowadzania przelewu ręcznie po wybraniu na przelewie kontrahenta Zakład Ubezpieczeń Społecznych, numer rachunku podpowie się w polu **Rachunek odbiorcy**. Jeżeli w programie zostanie wprowadzony więcej niż jeden numer rachunku składkowego, w polu Rachunek odbiorcy po wywołaniu rozwijalnej listy będzie możliwość wskazania, którego rachunku ma dotyczyć przelew.

Nazwa odbiorcy widoczna na zakładce Przelew podpowiada się zgodnie z ustawieniami wprowadzonymi w konfiguracji (*Ewidencje ŚP/Przelewy/Przelewy ZUS*).

Łączenie przelewów

Dla oddzielnych płatności, wygenerowanych po zaznaczeniu opcji **Osobne płatności dla każdego rodzaju ubezpieczeń** na TAK, istnieje możliwość przygotowania jednego zbiorczego przelewu po zaznaczeniu na TAK parametru **Łączone** podczas generowania przelewu.

The screenshot shows a dialog box titled "Przygotuj przelewy..." with a yellow header bar containing the "enova365" logo and "PAKIET ZŁOTY" label. The dialog contains the following fields and options:

- Data wg terminu płat.: Nie
- Data przelewu: 15.01.2018 | ▾
- Rachunek wg płatności: Nie
- Z rachunku bankowego: Firmowy rachunek bankowy | ▾
- Filtr priorytetów: *
- Wyjątki priorytetów: [empty field]
- Opis częściowych: Kwoty do rozliczenia | ▾
- Łączone:** Tak (highlighted with a red rectangle)
- ... łącz wg numerów: Nie
- ... kontroluj 'Tytułem': Nie
- Tylko przelewowe: Tak

At the bottom of the dialog are "OK" and "Anuluj" buttons.

Przygotuj przelewy

Opcja wygenerowania łączonego przelewu dostępna jest po wywołaniu czynności **Przygotuj przelewy** na listach Rozrachunki wg dokumentów i Zobowiązania i należności, a także na liście DRA.

Lista Przelewy

Od wersji 14.1 zostało zmienione filtrowanie na liście Przelewy. Po wybraniu w filtrze Rodzaj rodzaju ZUS na liście zostaną wyświetlone wszystkie przelewy, które zostały wprowadzone jako przelew o typie ZUS oraz te, które zostały wprowadzone jako przelewy o typie Standardowy z zaznaczonym parametrem ZUS.

Przelewy

Zwiń dodatkowe filtry

Z rachunku: Firmowy rachunek bankowy Podmiot: Rodzaj: ZUS Okres: 01...31.12.2017 Zatwierdzone: Razem Wyeksportowane: Razem

Waluta:

Zat	Wyt	Typ	ZUS	Data	Numer	Z rachunku	Podmiot	Rachunek odbiorcy	Kwota	Opis
<input type="checkbox"/>	<input type="checkbox"/>	ZUS	<input checked="" type="checkbox"/>	15.12.2017	PZL/BANK/2017/12/0001	Firmowy rachunek b...	Zakład Ubezpieczeń Spole...	78 1010 1023 0000 2613 95...	300,00 PLN	M;21;1;P;121211212;123
<input type="checkbox"/>	<input type="checkbox"/>	ZUS	<input checked="" type="checkbox"/>	15.12.2017	PZL/BANK/2017/12/0002	Firmowy rachunek b...	Zakład Ubezpieczeń Spole...	83 1010 1023 0000 2613 95...	200,00 PLN	M;2;12;P;12121;121212;
<input type="checkbox"/>	<input type="checkbox"/>	STD	<input checked="" type="checkbox"/>	15.12.2017	PZL/BANK/2017/12/0003	Firmowy rachunek b...	Zakład Ubezpieczeń Spole...	PL 11 2222 3333 4444 5555 ...	300,00 PLN	Składka ZUS

Lista Przelewy